





## Calcul de l'index d'égalité professionnelle femmes-hommes

 GROUPE DEVGLOSS	Indicateur calculable (1=oui, 0=non)	Valeur de l'indicateur	Points obtenus	Nombre de points max de l'indicateur	Nombre de points max des indicateurs calculables
Ecart de rémunération (en %)	1	0,1	39	40	40
Ecart d'augmentations individuelles (en points de % ou en nombre équivalent de salariés)	1	7,1	35	35	35
% de salariés augmentés au retour d'un congé maternité	0	-	-	15	0
Nombre de salariés du sexe sous-représenté parmi les 10 plus hautes rémunérations	1	0	0	10	10
Total des indicateurs calculables	-	-	74	-	85
<b>INDEX (sur 100 points)</b>			<b>87</b>		<b>100</b>

 GROUPE DEVGLOSS	Indicateur calculable (1=oui, 0=non)	Valeur de l'indicateur	Points obtenus	Nombre de points max de l'indicateur	Nombre de points max des indicateurs calculables
Ecart de rémunération (en %)	1	0,2	39	40	40
Ecart d'augmentations individuelles (en points de % ou en nombre équivalent de salariés)	1	4,8	35	35	35
% de salariés augmentés au retour d'un congé maternité	1	100	15	15	15
Nombre de salariés du sexe sous-représenté parmi les 10 plus hautes rémunérations	1	2	5	10	10
Total des indicateurs calculables	-	-	94	-	85
<b>INDEX (sur 100 points)</b>			<b>94</b>		<b>100</b>

 GROUPE DEVGLOSS	Indicateur calculable (1=oui, 0=non)	Valeur de l'indicateur	Points obtenus	Nombre de points max de l'indicateur	Nombre de points max des indicateurs calculables
Ecart de rémunération (en %)	1	2,1	37	40	40
Ecart d'augmentations individuelles (en points de % ou en nombre équivalent de salariés)	1	2,9	25	35	35
% de salariés augmentés au retour d'un congé maternité	0	50	-	15	0
Nombre de salariés du sexe sous-représenté parmi les 10 plus hautes rémunérations	1	2	5	10	10
Total des indicateurs calculables	-	-	67	-	85
<b>INDEX (sur 100 points)</b>			<b>79</b>		<b>100</b>

 GROUPE DEVGLOSS	Indicateur calculable (1=oui, 0=non)	Valeur de l'indicateur	Points obtenus	Nombre de points max de l'indicateur	Nombre de points max des indicateurs calculables
Ecart de rémunération (en %)	1	1,9	38	40	40
Ecart d'augmentations individuelles (en points de % ou en nombre équivalent de salariés)	1	1,3	35	35	35
% de salariés augmentés au retour d'un congé maternité	1	100	15	15	15
Nombre de salariés du sexe sous-représenté parmi les 10 plus hautes rémunérations	1	1	0	10	10
Total des indicateurs calculables	-	-	88	-	100
<b>INDEX (sur 100 points)</b>			<b>88</b>		<b>100</b>